

NO.	URAIAN	RINCIAN																		
		1	2	3	4	5	6	7	8	9	10	11	12	13	14	15	16	17		
II.	DATA PENGGUNAAN SURAT SUARA	KAB. KATINGAN	KAB. GUMAS	KOTA P. RAYA	KAB. KOTIM	KAB. SERUYAN	KAB. KOBAR	KAB. SUKAMARA	KAB. LAMANDAU	KAB. BARSEL	KAB. BARUT	KAB. BARTIM	KAB. MURA	KAB. KAPUAS	KAB. PULPIS	JUMLAH				
1		2	3	4	5	6	7	8	9	10	11	12	13	14	15	16	17			
1	Jumlah surat suara yang diterima termasuk cadangan 2% (2+3+4)	115,411	85,916	150,167	324,333	121,074	197,184	39,264	51,781	94,614	109,877	77,144	79,375	276,475	97,379	1,819,994				
2	Jumlah surat suara dikembalikan oleh pemilih karena rusak dan/atau keliru coblos	52	87	116	434	498	315	10	21	43	119	504	225	534	42	3,000				
3	Jumlah surat suara yang tidak digunakan	31,091	30,462	29,014	111,232	36,192	66,336	8,285	11,516	18,112	31,271	13,896	22,136	92,124	24,808	526,475				
4	Jumlah surat suara yang digunakan	84,268	55,367	121,037	212,667	84,384	130,533	30,969	40,244	76,459	78,487	62,744	57,014	183,817	72,529	1,290,519				







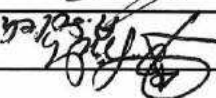




NO.	URAIAN	RINCIAN																		
		1	2	3	4	5	6	7	8	9	10	11	12	13	14	15	16	17		
III.	DATA SUARA SAH DAN TIDAK SAH	KAB. KATINGAN	KAB. GUMAS	KOTA P. RAYA	KAB. KOTIM	KAB. SERUYAN	KAB. KOBAR	KAB. SUKAMARA	KAB. LAMANDAU	KAB. BARSEL	KAB. BARUT	KAB. BARTIM	KAB. MURA	KAB. KAPUAS	KAB. PULPIS	JUMLAH				
1		2	3	4	5	6	7	8	9	10	11	12	13	14	15	16	17			
1	Jumlah Suara Sah Seluruh Partai Politik	75,347	52,336	109,161	189,978	76,467	119,511	26,748	36,333	65,936	65,643	56,109	52,418	151,574	61,983	1,139,544				
2	Jumlah Suara Tidak Sah	8,921	3,031	11,876	22,689	7,917	11,022	4,221	3,911	10,523	12,844	6,635	4,596	32,243	10,546	150,975				
3	Jumlah Suara Sah dan Tidak Sah	84,268	55,367	121,037	212,667	84,384	130,533	30,969	40,244	76,459	78,487	62,744	57,014	183,817	72,529	1,290,519				

NAMA/TANDA TANGAN KPU PROVINSI		NAMA/TANDA TANGAN SAKSI-SAKSI PARTAI POLITIK																				
1.	Drs. H. AHMAD SYARI, M.Pd.	2.	DAAN RISMON, S.I.P.	3.	EDI WINARNO, S.Hut.	4.	TAIBAH ISTIQOMAH, S.Pd.	5.	SEPMIWAWALMA, SH												14	15
7		8		9		10		11		12		13		14		15						

NO.	PARTAI	RINCIAN															
		RINCIAN															
IV.	RINCIAN JUMLAH PEROLEHAN SUARA PARTAI POLITIK DAN SUARA CALON	KAB. KATINGAN	KAB. GUMAS	KOTA P. RAYA	KAB. KOTIM	KAB. SERUYAN	KAB. KOBAR	KAB. SUKAMARA	KAB. LAMANDAU	KAB. BARSSEL	KAB. BARUT	KAB. BARTIM	KAB. MURA	KAB. KAPUAS	KAB. PULPIS	JUMLAH	
1	NOMOR/NAMA PARTAI DAN CALON	2	3	4	5	6	7	8	9	10	11	12	13	14	15	16	17
1	PARTAI NASDEM	1,728	758	2,090	4,526	2,194	2,637	761	727	1,379	1,023	975	3,004	1,103	23,429		
1	H. HAMDHANI, S.P.	1,515	515	1,221	3,599	4,977	7,339	880	1,758	1,177	649	662	2,235	1,080	29,633		
2	Drs. H.M. WAHYUDI K. ANWAR, MM, MAP.	986	187	1,508	9,434	1,105	467	164	413	313	220	282	1,013	268	16,538		
3	EMILIA YAYU, SE	658	395	509	676	267	167	271	504	415	272	331	665	457	5,706		
4	LOKO SUGITO, SE	325	194	235	382	314	245	131	227	111	119	80	622	155	3,206		
5	Dra. YUSTINA DIPL.Da Dipl. SocSc	199	175	335	631	218	416	51	346	118	144	118	166	112	3,184		
6	H.M. WAHYUDIE F. DIRUN	352	155	1,173	928	211	76	107	44	102	136	103	428	404	4,264		
	Jumlah Suara Sah Partai dan Suara Calon	5,763	2,379	7,071	20,176	9,286	11,347	3,204	3,284	3,615	2,563	2,551	8,133	3,579	85,960		
2	PARTAI KEBANGKITAN BANGSA	1,498	536	1,856	5,352	2,484	2,677	718	1,492	1,267	1,224	4,247	2,060	28,183			
1	H. SUGIONO, SH.I	834	401	1,317	3,171	1,251	1,554	475	1,198	1,551	804	996	2,506	1,294	18,013		
2	BAHAR MAKSUM	420	205	319	1,129	785	480	240	670	302	239	323	1,229	593	7,121		
3	HJ. SARIYANI, SH	718	153	525	2,027	418	153	543	444	327	356	1,645	621	8,645			
4	ISMURACHAH	100	45	131	293	141	117	34	99	100	83	62	361	143	1,769		
5	HENDRIKUS PANGEDE	102	34	140	222	89	142	31	223	66	44	72	165	93	1,449		
6	YULIANTO MA'ARIF, S.Ag, M.Pd	166	55	177	368	145	195	48	92	135	52	99	273	728	2,573		
	Jumlah Suara Sah Partai dan Suara Calon	3,838	1,429	4,465	12,562	5,430	5,583	1,770	1,699	4,090	2,816	3,132	10,426	5,532	67,753		

NAMA/TANDA TANGAN KPU PROVINSI		1. Drs. H. AHMAD SYARI, M.Pd		2. DAAN RISMON, S.IP		3. EDI WINARNO, S.Hut		4. TAIBAH ISTIQOMAH, S.Pd		5. SEPMIWAWALMA, SH	
NAMA/TANDA TANGAN SAKSI-SAKSI PARTAI POLITIK		7		8		9		10		14	
		1		2		3		4		5	
		6		7		8		9		10	
		11		12		13		14		15	

NO.	PARTAI	RINCIAN														
		RINCIAN														
IV.	RINCIAN JUMLAH PEROLEHAN SUARA PARTAI POLITIK DAN SUARA CALON	KAB. KATINGAN	KAB. GUMAS	KOTA P. RAYA	KAB. KOTIM	KAB. SERUYAN	KAB. KOBAR	KAB. SUKAMARA	KAB. LAMANDAU	KAB. BARSEL	KAB. BARUT	KAB. BARTIM	KAB. MURA	KAB. KAPUAS	KAB. PULPIS	JUMLAH
1	2	3	4	5	6	7	8	9	10	11	12	13	14	15	16	17
3	PARTAI KEADILAN SEJAHTERA	1,066	353	1,225	2,540	1,265	312	492	665	919	504	957	2,056	408	14,548	
1	H. JOKO WIDODO	1,980	688	2,725	3,906	2,284	2,114	590	885	1,547	1,712	740	1,677	2,763	867	24,478
2	H. DWI TRIBUDI SUKARNO	340	76	159	377	211	164	55	82	179	174	86	262	454	119	2,738
3	INDASAH	262	96	240	369	240	160	98	94	139	120	80	152	438	106	2,594
4	ASEP RIDWAN, SH, MM	108	49	70	162	142	128	35	86	70	120	41	125	202	29	1,367
5	GUSTI KOMARUDINSYAH, SE, MSI	82	33	149	205	118	795	37	70	87	97	23	198	158	40	2,092
6	HJ. MURNI WIJAYATI, S.Mn	114	41	170	293	139	165	18	44	113	174	39	85	267	43	1,705
	Jumlah Suara Sah Partai dan Suara Calon	3,952	1,336	4,738	7,852	4,399	5,312	1,145	1,753	2,800	3,316	1,513	3,456	6,338	1,612	49,522
	NOMOR/NAMA PARTAI DAN CALON															
4	PDI PERJUANGAN	5,149	3,279	6,944	17,936	6,294	9,625	1,241	2,690	3,854	4,143	3,867	2,716	6,649	3,476	77,863
1	ASDY NARANG, SH, M.Commlaw	6,711	4,116	15,296	9,719	3,292	2,052	761	1,300	2,720	1,805	1,881	1,340	8,122	5,445	64,560
2	DR. WILLY M. JOSEPH, MM	9,923	19,662	16,382	10,713	3,686	2,284	904	3,807	14,696	12,364	11,565	19,037	13,931	8,221	147,175
3	ERIA SAGITARY, SH	1,008	722	545	2,676	910	820	116	389	537	339	327	227	1,400	796	10,812
4	SUGIANTO SABRAN	978	616	863	6,717	4,755	14,221	414	982	595	394	290	387	1,063	658	32,933
5	H. RAHMAT NASUTION HAMKA, SH, MSI	779	295	794	2,547	1,092	2,237	565	372	821	491	332	240	1,002	320	11,887
6	STEPHANY MARISA ENDIANITA, SH	498	526	450	1,211	399	319	67	225	573	406	137	138	290	232	5,471
	Jumlah Suara Sah Partai dan Suara Calon	25,046	29,216	41,274	51,519	20,428	31,558	4,068	9,765	23,796	19,942	18,399	24,085	32,457	19,148	350,701

NAMA/TANDA TANGAN KPU PROVINSI		1. Drs. H. AHMAD SYARI, M.Pd. : 		2. DAAN RISMON, S.P. : 		3. EDI WINARNO, S.Hut. : 		4. TAIBAH ISTIQOMAH, S.Pd. : 		5. SEPMIWAWALMA, SH : 	
NAMA/TANDA TANGAN SAKSI PARTAI POLITIK											
1	2	3	4	5	6	7	8	9	10	11	12
											

NO.	PARTAI	RINCIAN														
		RINCIAN JUMLAH PEROLEHAN SUARA PARTAI POLITIK DAN SUARA CALON	KAB. KATINGAN	KAB. GUMAS	KOTA P. RAYA	KAB. KOTIM	KAB. SERUYAN	KAB. KOBAR	KAB. SUKAMARA	KAB. LAMANDAU	KAB. BARSEL	KAB. BARUT	KAB. BARTIM	KAB. MURA	KAB. KAPUAS	KAB. PULPIS
1	2	3	4	5	6	7	8	9	10	11	12	13	14	15	16	17
5	PARTAI GOLONGAN KARYA	2,060	1,062	2,548	8,937	4,268	7,545	1,086	1,925	1,512	1,673	1,700	875	5,957	4,141	45,289
1	DR. HJ. CHAIRUN NISA, MA	1,869	674	1,592	4,165	1,952	2,793	1,007	987	1,102	1,313	752	763	3,756	2,552	25,277
2	HJ. AGATI SULIE MAHYUDIN, SE	2,149	383	1,617	5,476	1,762	988	386	381	767	524	447	256	14,357	2,804	32,297
3	H. EDDY RAYA SAMSURI, ST	740	564	2,639	1,519	609	984	254	453	4,427	932	696	289	1,679	833	16,618
4	DRS. MUKHTARUDIN	334	212	349	2,195	1,339	4,520	935	1,183	151	167	185	110	849	652	13,181
5	DANTHE THEODORE, SE, MSI	400	301	652	1,013	713	593	171	414	213	192	282	130	703	443	6,220
6	MUGA PRASADA BHAKTI NAYAR, MM	95	96	180	389	214	190	65	53	138	68	222	17	257	229	2,213
	Jumlah Suara Sah Partai dan Suara Calon	7,647	3,292	9,577	23,694	10,857	17,613	3,904	5,396	8,310	4,869	4,284	2,440	27,558	11,654	141,095
6	PARTAI GERINDRA	3,486	1,114	3,762	8,234	2,302	10,446	1,336	1,741	1,235	2,177	2,533	837	4,684	1,583	45,470
1	H. IWAN KURNIAWAN, SH.	2,638	504	3,153	5,986	1,671	4,582	1,839	900	748	1,682	1,188	918	2,999	1,550	30,358
2	IR. H. ANTONO BUDIARTO	1,099	395	633	2,066	790	8,678	970	953	305	500	750	215	1,449	432	19,235
3	DR. ALIDA HANDAU LAMPE, MSI.	554	229	561	700	320	788	157	215	214	200	337	134	825	266	5,500
4	HISAR TAMBUAN, SH, MH	409	246	1,096	1,042	238	763	127	150	201	297	175	96	772	383	5,995
5	SINTHANI DAMAIYATI DJANDAM, B.S.C.	409	142	639	611	173	471	69	137	707	483	645	211	592	177	5,466
6	HJ. RELAWATI, SH	777	145	531	1,119	323	1,401	134	237	310	1,501	409	142	811	155	7,995
	Jumlah Suara Sah Partai dan Suara Calon	9,372	2,775	10,375	19,758	5,817	27,129	4,632	4,333	3,720	6,840	6,037	2,553	12,132	4,546	120,019

NAMA/TANDA TANGAN KPU PROVINSI		1. Drs. H. AHMAD SYARI, M.Pd		2. DAAN RISMON, S.IP		3. EDI WINARNO, S.Hut		4. TAIBAH ISTIQOMAH S.Pd		5. SEPMIWAWALMA, SH	
NAMA/TANDA TANGAN SAKSI-SAKSI PARTAI POLITIK		7	8	9	10	14	15				

NO.	PARTAI	RINCIAN															
		PARTAI JUMLAH PEROLEHAN SUARA	KAB. KATINGAN	KAB. GUMAS	KOTA P. RAYA	KAB. KOTIM	KAB. SERUYAN	KAB. KOBAR	KAB. SUKAMARA	KAB. LAMANDAU	KAB. BARSEL	KAB. BARUT	KAB. BARTIM	KAB. MURA	KAB. KAPUAS	KAB. PULPIS	JUMLAH
1	2	3	4	5	6	7	8	9	10	11	12	13	14	15	16	17	
7	PARTAI DEMOKRAT	1,887	889	2,087	6,075	1,931	2,488	400	960	1,072	2,175	1,914	813	2,913	909	26,513	
1	DIDIK SALMIHARDI	1,214	513	1,744	7,345	1,260	889	245	427	877	1,313	595	978	3,248	886	21,534	
2	H. ZAENAL ARFIN, SE	973	520	893	1,991	1,135	641	169	401	962	1,023	721	335	1,561	462	11,787	
3	Dr. LAURA KHARUNISA	401	238	233	703	261	346	526	206	182	371	223	70	685	199	4,644	
4	JAGAU, S.Sos	436	876	657	708	201	109	37	117	174	209	288	66	538	502	4,918	
5	CHRISTINUS BENNY, SH	274	239	279	804	227	129	65	112	88	221	206	80	260	226	3,210	
6	UMI FARIDA, S.IP	153	121	270	365	214	233	104	195	230	377	171	58	252	118	2,861	
Jumlah Suara Sah Partai dan Suara Calon		5,338	3,396	6,163	17,991	5,229	4,835	1,546	2,418	3,585	5,689	4,118	2,400	9,457	3,302	75,467	
8	PARTAI AMANAT NASIONAL	1,045	702	1,514	3,491	1,949	2,039	408	556	936	1,315	898	875	2,448	824	19,000	
1	HANG ALI SAPUTRA SYAH PAHAN, SH	1,888	532	2,522	4,706	1,976	1,025	729	350	1,575	1,504	637	914	3,298	905	22,561	
2	Ir. H. ARIEF BUDIATMO	479	245	1,226	1,222	738	446	195	195	580	387	325	412	753	292	7,495	
3	Hj. NIEKE VONIELA SAMSARA	271	99	348	1,243	298	269	87	129	2,651	304	397	230	462	116	6,904	
4	Dr. H. NOORHAYATI, MT, MM	649	126	2,015	1,060	424	304	104	222	404	498	546	262	1,445	436	8,495	
5	H. ACHMAD SYARPANI, SE	368	105	737	823	167	190	69	106	1,453	4,047	765	3,266	3,890	1,593	17,579	
6	DR. RUDI BIROWO, S.Pd, SH, M.Kn	208	149	186	176	115	113	66	46	129	568	74	64	242	89	2,225	
Jumlah Suara Sah Partai dan Suara Calon		4,908	1,958	8,548	12,721	5,667	4,386	1,658	1,604	7,728	8,623	3,642	6,023	12,538	4,255	84,259	
NAMA/TANDA TANGAN KPU PROVINSI																	
1. Drs. H. AHMAD SYARI, M.Pd		2. DAAN RISMON, S.IP			3. EDI WINARNO, S.Hut			4. TAIBAH ISTIOMAH, S.Pd			5. SEPMIWALMA, SH						
NAMA/TANDA TANGAN SAKSI-SAKSI PARTAI POLITIK																	
7		8	9	10	11	12	13	14	15	16	17	18	19	20	21	22	

NO.	PARTAI															
	RINCIAN															
IV.	RINCIAN JUMLAH PEROLEHAN SUARA PARTAI POLITIK DAN SUARA CALON	KAB. KATINGAN	KAB. GUMAS	KOTA P. RAYA	KAB. KOTIM	KAB. SERUYAN	KAB. KOBAR	KAB. SUKAMARA	KAB. LAMANDAU	KAB. BARSEL	KAB. BARUT	KAB. BARTIM	KAB. MURA	KAB. KAPUAS	KAB. PULPIS	JUMLAH
1	2	3	4	5	6	7	8	9	10	11	12	13	14	15	16	17
9	PARTAI PERSATUAN PEMBANGUNAN	738	228	1,654	3,721	1,504	1,620	374	582	631	1,286	994	956	4,743	1,323	20,354
1	Dra. Hj. NORHASANAH, M.Si	1,297	350	4,206	7,311	1,564	2,026	753	785	2,336	2,659	2,108	1,648	12,251	2,528	41,822
2	H. BAMBANG SURYADI, SE, M.Si	218	193	1,551	1,296	1,093	339	114	232	386	263	296	681	1,129	579	8,370
3	Drs. ARIEF RACHMAN HAKIM	80	76	229	467	154	248	52	60	95	235	143	106	465	374	2,784
4	MASHUR BACHSIN	65	21	219	356	132	68	24	27	100	108	76	89	530	150	1,965
5	H. A. SYAIFULLAH, HS	117	33	187	776	184	191	96	41	131	151	184	116	529	141	2,877
6	YULIANI	94	41	104	284	121	49	73	51	110	110	57	39	353	139	1,584
Jumlah Suara Sah Partai dan Suara Calon		2,609	942	8,150	14,211	4,752	4,561	1,462	1,778	3,752	4,812	3,858	3,635	20,000	5,234	79,756
NOMOR/NAMA PARTAI DAN CALON																
9	PARTAI HATI NURANI RAKYAT	1,319	715	2,953	2,647	1,391	1,513	482	688	642	816	1,236	330	3,125	805	18,662
1	H.M. GHANI SEMBIRING	630	384	952	1,441	869	564	409	432	458	515	497	358	1,430	554	9,493
2	Drs. H. SUHARTONO, MM	483	194	590	730	419	3,026	1,253	286	164	193	210	83	753	130	8,514
3	LELY HENDRAWATI TUNDANG, SS	182	455	511	362	270	128	60	117	99	115	147	51	313	116	2,926
4	CHRYS KELANA	455	139	476	308	116	80	45	80	122	139	169	24	495	67	2,715
5	PANCANI GANDRUNG, SH, M.Si	164	137	432	289	100	57	14	76	905	221	3,560	19	286	78	6,338
6	Drs. MUHAMMAD GUMARANG	132	95	176	894	153	78	26	62	66	162	78	12	305	54	2,293
Jumlah Suara Sah Partai dan Suara Calon		3,365	2,119	6,090	6,671	3,318	5,446	2,289	1,741	2,456	2,161	5,897	877	6,707	1,804	50,941

NAMA/TANDA TANGAN KPU PROVINSI

1. Drs. H. AHMAD SYARI, M.Pd :
2. DAAN RISMON, S.IP :
3. EDI WINARNO, S.Hur :
4. TAIBAH ISTIQOMAH, S.Pd :
5. SEPMIWAWALMA, SH :

NAMA/TANDA TANGAN SAKSI-SAKSI PARTAI POLITIK

7	1	8	2	9	3	10	4	14	5	15	6
---	---	---	---	---	---	----	---	----	---	----	---

NO.	PARTAI	RINCIAN																
		PARTAI JUMLAH PEROLEHAN SUARA		KAB. KATINGAN	KAB. GUMAS	KOTA P. RAYA	KAB. KOTIM	KAB. SERUYAN	KAB. KOBAR	KAB. SUKAMARA	KAB. LAMANDAU	KAB. BARSEL	KAB. BARUT	KAB. BARTIM	KAB. MURA	KAB. KAPUAS	KAB. PULPIS	JUMLAH
1	2	3	4	5	6	7	8	9	10	11	12	13	14	15	16	17		
14	PARTAI BULAN BINTANG	511	41	625	918	443	574	284	59	287	514	260	199	1,646	344	6,705		
1	S. AMINUDDIN, SE	308	33	409	366	264	133	264	29	283	500	218	140	1,444	227	4,618		
2	M. ALFIAN PURNOMO PUTRA	93	18	111	359	84	59	159	21	78	100	45	96	277	49	1,549		
3	NOVRANI	72	18	62	121	124	135	36	9	73	38	39	33	216	25	1,001		
4	ISA ANSORI LUBIS	51	10	25	89	27	81	38	10	16	31	11	50	180	26	645		
5	ALFIAN ZULHAM SIREGAR, ST	38	13	51	64	19	28	23	3	16	19	9	27	87	56	453		
6	ASLINDA ELISA, AS	42	15	31	66	27	22	27	7	26	24	4	17	135	17	460		
Jumlah Suara Sah Partai dan Suara Calon		1,115	148	1,314	1,983	988	1,032	831	138	779	1,226	586	562	3,985	744	15,431		
NOMOR/NAMA PARTAI DAN CALON		1	2	3	4	5	6	7	8	9	10	11	12	13	14	15	16	17
15	PARTAI KEADILAN DAN PERSATUAN INDONESIA	675	351	318	281	109	287	133	521	289	188	1,094	225	518	161	5,150		
1	VICTOR PHAING	638	346	364	171	75	304	114	1,611	183	153	421	257	488	151	5,276		
2	SUADI D TAGAB	233	198	353	88	27	30	56	106	150	31	237	49	273	82	1,913		
3	MARTHA TUTI HANDAYANI	88	42	40	60	27	23	16	45	53	33	232	28	111	23	821		
4	ROBBY CHARLES SOETA	97	57	43	56	7	19	48	54	52	18	155	37	98	57	798		
5	JEIN TALIWONGSO	107	35	76	60	10	8	21	56	33	14	125	15	81	14	655		
6	KORNELIS S MATAN, SH	556	2,317	202	124	41	38	46	65	825	23	132	93	274	85	4,027		
Jumlah Suara Sah Partai dan Suara Calon		2,394	3,346	1,396	840	296	709	434	2,424	825	460	2,396	704	1,843	573	18,640		

NAMA/TANDA TANGAN KPU PROVINSI		1. Drs. H. AHMAD SYARI, M.Pd		2. DAAN RISMON, S.I.P		3. EDI WINARNO, S.Hut		4. TAIBAH ISTIQOMAH, S.Pd		5. SEPMIWAWALMA, SH	
1		2		3		4		5		6	
7		8		9		10		14		15	

NAMA/TANDA TANGAN SAKSI-SAKSI PARTAI POLITIK